



Statistik: hela bilden

– inför gymnasievalet 21/22



Foto: Angelica Tänneryd

Vi vill ge dig en helhetsbild

För oss på Täby Enskilda är kvalitet viktigt. I skolans 20-åriga historia har vi genom ett systematiskt kvalitetsarbete kontinuerligt undersökt vad vi kan utveckla och förbättra.

Vi vet att du som elev gör medvetna val när du väljer skola. Därför är det en självklarhet att vi jämför oss med andra – bra – skolor. Vi har därför i denna folder samlat all relevant statistik som var tillgänglig till och med 31 augusti 2020 kring vår skolas resultat och kvalitet samt elevernas och personalens trivsel.

Urvalsprincip för vår jämförelse

De skolor som vi jämför oss med är alla skolor i vårt närområde (Tibble Gymnasium, Åva Gymnasium, Danderyds Gymnasium, Viktor Rydberg Gymnasium Djursholm och Marina läroverket) samt de skolor i länet som över tid har haft flest sökande per plats (Viktor Rydberg Gymnasium Odenplan, Kungsholmens Gymnasium och Anna Whitlocks gymnasium. (För vissa program förekommer andra skolor beroende på att någon eller några av skolorna ovan ej erbjuder dessa program.)

Vi ger dig en helhetsbild där vi **inte** gör ett urval av de olika kriterier och frågor som undersökningarna innehåller. Allt är med.

Gymnasieantagningens elevenkät 2020 - Det digitala samhället

Kriterium	Nacka-Media	Globala	LBS	Frys-huset	TEG
Svarsfrekvens	26%	29%	32%	69%	76%
Trygghet och trivsel					
1. Jag känner mig trygg på min skola.	90	100	85	81	100
2. Det är en positiv stämning på min skola.	70	71	70	62	93
3. Jag är nöjd med skolans arbete mot mobbning.	61	80	68	62	85
4. Det är arbetsro på lektionerna.	35	71	42	36	88
Snitt 1-4	64	81	66	60	92
Lärandet					
5. Utvecklingssamtalen med min mentor/handledare känns meningsfulla.	45	0	47	42	85
6. Undervisningen motiverar mig till att vilja lära mig mera.	35	14	40	31	61
7. Mina lärare samarbetar kring mitt lärande.	47	17	53	57	90
8. Det är variation på arbetsätten under mina lektioner.	50	67	60	41	85
9. Jag får extra hjälp om jag behöver.	58	57	65	67	95
10. Mina lärare är kunniga i sina ämnen.	75	83	55	81	95
11. Lärarna bemöter mig på ett positivt sätt.	90	100	75	81	100
12. Mina lärare har informerat mig om vad som krävs för de olika betygen.	50	86	70	52	83
13. Mina lärare informerar mig under kursens gång om hur jag ligger till.	20	71	55	47	80
14. Mina lärare hjälper mig att förstå vad jag ska göra för att förbättra mina studieresultat.	35	57	35	49	83
Snitt 5-14	51	55	56	55	86
Inflytande					
15. Jag får vara med och påverka innehållet i undervisningen.	35	0	58	39	63
16. Jag får vara med och påverka hur vi arbetar under lektionerna.	30	20	40	35	73
17. Mina synpunkter tas tillvara på ett bra sätt på min skola.	33	0	47	51	70
Snitt 15-17	33	7	48	42	69
Utbildningsval - framtida arbetsliv					
18. Jag får information och vägledning inför studier och arbete efter gymnasiet.	35	17	70	29	68
19. I min utbildning får jag kontakt med arbetslivet i form av t.ex. föreläsare, studiebesök eller praktik	25	29	25	27	66
Snitt 18-19	30	23	48	28	67
Helhetsomdöme					
20. Jag kan rekommendera mitt gymnasieprogram till andra elever.	25	57	50	81	93
21. Jag kan rekommendera min skola till andra elever	40	71	50	79	98
22. Jag är nöjd med min skola	70	57	60	85	98
Snitt 20-22	45	62	53	82	96
Totalpoäng 1-22	1054	1125	1220	1215	1852
SNITTVÄRDE TOTALT (1-22)	48	51	55	55	84

Gymnasieantagningens elevenkät 2020 - Ekonomiprogrammet

Kriterium	DAN	ML	TIBBLE	ÅVA	VRGD *	VRGO	KG *	AWG	TEG
Svarsfrekvens	59%	88%	87%	91%		80%		85%	84%
Trygghet och trivsel									
1. Jag känner mig trygg på min skola.	90	79	92	86		98		85	96
2. Det är en positiv stämning på min skola.	69	57	80	66		88		63	96
3. Jag är nöjd med skolans arbete mot mobbning.	58	60	68	46		82		49	91
4. Det är arbetsro på lektionerna.	34	4	47	24		96		53	79
Snitt 1-4	63	50	72	56		91		63	91
Lärandet									
5. Utvecklingssamtalen med min mentor/handledare känns meningsfulla.	29	29	40	50		48		33	65
6. Undervisningen motiverar mig till att vilja lära mig mera.	35	21	28	21		69		30	73
7. Mina lärare samarbetar kring mitt lärande.	37	26	37	38		67		42	67
8. Det är variation på arbetsätten under mina lektioner.	30	21	41	28		68		43	72
9. Jag får extra hjälp om jag behöver.	47	46	55	50		70		39	90
10. Mina lärare är kunniga i sina ämnen.	54	37	61	71		92		71	96
11. Lärarna bemöter mig på ett positivt sätt.	65	57	66	59		83		72	88
12. Mina lärare har informerat mig om vad som krävs för de olika betygen.	37	39	45	31		63		19	75
13. Mina lärare informerar mig under kursens gång om hur jag ligger till.	38	32	32	36		54		16	66
14. Mina lärare hjälper mig att förstå vad jag ska göra för att förbättra mina studieresultat.	34	25	40	28		58		22	72
Snitt 5-14	41	33	45	41		67		39	76
Inflytande									
15. Jag får vara med och påverka innehållet i undervisningen.	17	18	23	24		33		24	55
16. Jag får vara med och påverka hur vi arbetar under lektionerna.	19	11	29	14		38		27	59
17. Mina synpunkter tas tillvara på ett bra sätt på min skola.	19	18	30	17		59		27	76
Snitt 15-17	18	16	27	18		43		26	63
Utbildningsval - framtida arbetsliv									
18. Jag får information och vägledning inför studier och arbete efter gymnasiet.	22	11	45	19		65		21	46
19. I min utbildning får jag kontakt med arbetslivet i form av t.ex. föreläsare, studiebesök eller praktik	26	39	35	29		60		46	54
Snitt 18-19	24	25	40	24		63		34	50
Helhetsomdöme									
20. Jag kan rekommendera mitt gymnasieprogram till andra elever.	69	64	78	64		96		78	96
21. Jag kan rekommendera min skola till andra elever	62	57	76	52		74		60	93
22. Jag är nöjd med min skola	62	61	80	59		90		59	94
Snitt 20-22	64	61	78	58		87		66	94
Totalpoäng 1-22	953	812	1128	912		1551		979	1699
SNITTVÄRDE TOTALT (1-22)	43	37	51	41		71		45	77

* Uppgift saknas

Gymnasieantagningens elevenkät 2020 - Samhällsvetenskapsprogrammet

Kriterium	DAN	ML	TIBBLE	ÅVA	VRGD *	VRGO	KG	AWG	TEG
Svarsfrekvens	60%	84%	85%	63%		70%	92%	82%	86%
Trygghet och trivsel									
1. Jag känner mig trygg på min skola.	76	93	91	71		95	97	98	100
2. Det är en positiv stämning på min skola.	53	78	76	60		81	86	78	95
3. Jag är nöjd med skolans arbete mot mobbning.	47	64	56	57		89	85	76	88
4. Det är arbetsro på lektionerna.	24	30	45	26		81	67	50	84
Snitt 1-4	50	66	67	54		87	62	76	92
Lärandet									
5. Utvecklingssamtalen med min mentor/handledare känns meningsfulla.	49	19	35	41		25	52	48	45
6. Undervisningen motiverar mig till att vilja lära mig mera.	24	37	21	23		43	61	46	50
7. Mina lärare samarbetar kring mitt lärande.	35	42	44	24		50	61	61	63
8. Det är variation på arbetssätten under mina lektioner.	24	33	35	26		48	66	59	79
9. Jag får extra hjälp om jag behöver.	54	73	48	58		62	76	57	88
10. Mina lärare är kunniga i sina ämnen.	66	59	66	46		71	93	84	98
11. Lärarna bemöter mig på ett positivt sätt.	52	70	68	69		81	94	81	100
12. Mina lärare har informerat mig om vad som krävs för de olika betygen.	29	38	45	40		38	62	26	75
13. Mina lärare informerar mig under kursens gång om hur jag ligger till.	37	56	39	43		38	58	31	72
14. Mina lärare hjälper mig att förstå vad jag ska göra för att förbättra mina studieresultat.	21	31	35	34		52	54	36	61
Snitt 5-14	39	46	44	40		51	62	53	73
Inflytande									
15. Jag får vara med och påverka innehållet i undervisningen.	18	32	20	14		29	53	33	51
16. Jag får vara med och påverka hur vi arbetar under lektionerna.	11	36	20	17		38	54	36	59
17. Mina synpunkter tas tillvara på ett bra sätt på min skola.	22	38	16	18		52	68	42	68
Snitt 15-17	17	35	19	16		40	58	37	59
Utbildningsval - framtida arbetsliv									
18. Jag får information och vägledning inför studier och arbete efter gymnasiet.	21	35	45	35		71	51	32	38
19. I min utbildning får jag kontakt med arbetslivet i form av t.ex. föreläsare, studiebesök eller praktik	21	48	28	31		48	49	37	62
Snitt 18-19	21	42	37	33		60	50	35	50
Helhetsomdöme									
20. Jag kan rekommendera mitt gymnasieprogram till andra elever.	59	85	67	49		86	92	76	93
21. Jag kan rekommendera min skola till andra elever	51	85	69	54		76	86	75	95
22. Jag är nöjd med min skola	59	81	72	51		76	86	74	93
Snitt 20-22	56	84	69	51		79	88	75	94
Totalpoäng 1-22	853	1163	1041	887		1330	1551	1236	1657
SNITTVÄRDE TOTALT (1-22)	39	53	47	40		60	71	56	75

* Uppgift saknas

Gymnasieantagningens elevenkät 2020 - Naturvetenskapsprogrammet

Kriterium	DAN	ML	TIBBLE	ÅVA	VRGD *	VRGO	KG	AWG	TEG
Svarsfrekvens	85%	91%	83%	87%		90%	89%	90%	92%
Trygghet och trivsel									
1. Jag känner mig trygg på min skola.	84	92	99	96		96	96	94	93
2. Det är en positiv stämning på min skola.	67	97	81	79		91	89	85	88
3. Jag är nöjd med skolans arbete mot mobbning.	48	82	68	66		84	76	69	84
4. Det är arbetsro på lektionerna.	46	44	40	79		85	65	68	79
Snitt 1-4	61	79	72	80		89	82	79	86
Lärandet									
5. Utvecklingssamtalen med min mentor/handledare känns meningsfulla.	29	39	28	32		31	52	31	58
6. Undervisningen motiverar mig till att vilja lära mig mera.	33	55	39	47		55	57	53	56
7. Mina lärare samarbetar kring mitt lärande.	45	53	52	48		56	57	58	62
8. Det är variation på arbetssätten under mina lektioner.	30	49	43	55		52	61	57	68
9. Jag får extra hjälp om jag behöver.	69	75	66	56		67	73	62	82
10. Mina lärare är kunniga i sina ämnen.	68	90	80	87		94	90	85	83
11. Lärarna bemöter mig på ett positivt sätt.	73	92	90	77		86	86	82	92
12. Mina lärare har informerat mig om vad som krävs för de olika betygen.	47	52	56	55		63	51	19	56
13. Mina lärare informerar mig under kursens gång om hur jag ligger till.	43	39	41	53		40	47	32	67
14. Mina lärare hjälper mig att förstå vad jag ska göra för att förbättra mina studieresultat.	33	33	44	51		47	46	35	53
Snitt 5-14	47	58	54	56		59	62	51	68
Inflytande									
15. Jag får vara med och påverka innehållet i undervisningen.	20	34	24	34		38	52	39	40
16. Jag får vara med och påverka hur vi arbetar under lektionerna.	23	37	25	19		40	47	45	54
17. Mina synpunkter tas tillvara på ett bra sätt på min skola.	39	46	39	37		61	68	53	71
Snitt 15-17	27	39	29	30		46	56	46	55
Utbildningsval - framtida arbetsliv									
18. Jag får information och vägledning inför studier och arbete efter gymnasiet.	30	54	48	40		59	49	26	44
19. I min utbildning får jag kontakt med arbetslivet i form av t.ex. föreläsare, studiebesök eller praktik	22	77	38	29		50	43	25	29
Snitt 18-19	26	66	43	35		32	46	26	37
Helhetsomdöme									
20. Jag kan rekommendera mitt gymnasieprogram till andra elever.	58	93	84	76		87	80	79	85
21. Jag kan rekommendera min skola till andra elever	51	91	87	81		89	83	78	89
22. Jag är nöjd med min skola	61	91	91	87		89	84	74	85
Snitt 20-22	57	92	87	81		88	82	77	86
Totalpoäng 1-22	1019	1415	1263	1284		1460	1452	1249	1518
SNITTVÄRDE TOTALT (1-22)	46	64	57	58		66	66	57	69

* Uppgift saknas

Kriterium	DAN	TIBBLE	ÅVA	AWG	TEG
Svarsfrekvens	80%	83%	97%	83%	85%
Trygghet och trivsel					
1. Jag känner mig trygg på min skola.	96	67	83	96	96
2. Det är en positiv stämning på min skola.	83	54	79	84	91
3. Jag är nöjd med skolans arbete mot mobbning.	83	50	56	84	95
4. Det är arbetsro på lektionerna.	61	38	45	54	83
Snitt 1-4	81	53	66	80	91
Lärandet					
5. Utvecklingssamtalen med min mentor/handledare känns meningsfulla.	48	38	32	41	48
6. Undervisningen motiverar mig till att vilja lära mig mera.	46	38	43	38	91
7. Mina lärare samarbetar kring mitt lärande.	70	41	48	66	91
8. Det är variation på arbetsätten under mina lektioner.	54	41	33	44	83
9. Jag får extra hjälp om jag behöver.	96	56	73	65	100
10. Mina lärare är kunniga i sina ämnen.	87	38	66	94	100
11. Lärarna bemöter mig på ett positivt sätt.	83	56	70	84	96
12. Mina lärare har informerat mig om vad som krävs för de olika betygen.	71	36	57	34	87
13. Mina lärare informerar mig under kursens gång om hur jag ligger till.	54	41	54	44	91
14. Mina lärare hjälper mig att förstå vad jag ska göra för att förbättra mina studieresultat.	58	37	45	36	87
Snitt 5-14	67	42	52	55	87
Inflytande					
15. Jag får vara med och påverka innehållet i undervisningen.	52	36	28	23	77
16. Jag får vara med och påverka hur vi arbetar under lektionerna.	35	31	30	29	78
17. Mina synpunkter tas tillvara på ett bra sätt på min skola.	42	36	38	55	82
Snitt 15-17	43	34	32	36	79
Utbildningsval - framtida arbetsliv					
18. Jag får information och vägledning inför studier och arbete efter gymnasiet.	52	42	48	13	74
19. I min utbildning får jag kontakt med arbetslivet i form av t.ex. föreläsare, studiebesök eller praktik	63	33	28	8	61
Snitt 18-19	58	38	38	11	68
Helhetsomdöme					
20. Jag kan rekommendera mitt gymnasieprogram till andra elever.	87	51	73	90	96
21. Jag kan rekommendera min skola till andra elever	88	44	63	86	96
22. Jag är nöjd med min skola	92	41	67	86	96
Snitt 20-22	89	45	78	87	96
Totalpoäng 1-22	1501	945	1159	1254	1899
SNITTVÄRDE TOTALT (1-22)	68	43	53	57	86

Betygs- och antagningsstatistik

Avgångsbetyg VT 2019

Det Digitala Samhället (Estetiska programmet):	17,6
Ekonomiprogrammet:	17,6
Samhällsvetenskapsprogrammet:	17,4
Naturvetenskapsprogrammet:	18,0
Teknikprogrammet:	18,0
Medel hela skolan:	17,7

Slutliga antagningsgränser HT 2020

Det Digitala Samhället:	272,5 (Median: 297,5)
Ekonomiprogrammet:	315 (Median: 327,5)
Samhällsvetenskapsprogrammet:	305 (Median: 315)
Naturvetenskapsprogrammet:	330 (Median: 335)
Teknikprogrammet:	322,5 (Median: 330)

Skolinspektionens Skolenkät 2019

Elever

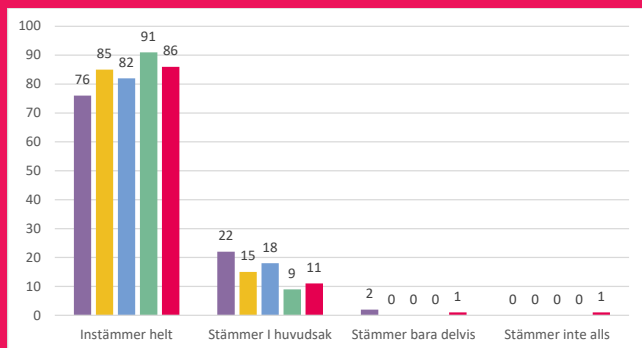
Pedagogisk personal

Kriterium/skola	DAN *	ML ht18	TIBBLE	ÅVA	VRGD	VRGO	KG	AWG	TEG	DAN *	ML ht18	TIBBLE *	ÅVA	VRGD	VRGO	KG	AWG	TEG
Elever år 2/personal		164	534	383	175	219	381	667	292		36		95	37	42	71	83	65
Svarsfrekvens		90%	83%	78%	80%	77%	94%	91%	91%		69%		82%	92%	86%	83%	84%	92%
Veta vad som krävs		61	57	61	64	64	64	53	70		78		77	72	74	77	60	76
Stimulans		63	53	55	67	68	62	60	66		69		68	68	75	75	78	84
Tillit till elevens förmåga		75	74	73	78	79	80	78	81		70		70	79	76	75	74	79
Anpassning efter elevens behov		68	66	65	69	68	74	63	75		84		83	97	96	97	93	96
Utmaningar		71	68	71	75	79	76	70	78		75		78	82	77	83	80	89
Argumentation och kritiskt tänkande		63	60	65	75	77	74	71	80		80		80	87	84	83	88	88
Grundläggande värden i undervisning		64	67	68	66	71	75	73	79		81		84	81	80	93	90	90
Grundläggande värden på skolan		80	73	72	79	91	88	81	89		87		84	76	89	90	86	94
Delaktighet och inflytande		55	49	51	56	64	61	61	71		71		70	70	76	75	72	81
Ordningsregler		64	54	56	65	76	76	63	75		81		80	81	85	87	81	89
Studiero		55	56	57	72	82	77	67	75		71		75	91	94	91	88	95
Trygghet		88	82	81	79	92	91	86	90		95		86	89	94	95	91	98
Förhindra kränkningar		73	68	69	79	82	86	75	85		85		87	84	86	94	91	89
Elevhälsa		75	72	69	72	71	77	69	79		87		80	88	86	86	84	93
Bedömning och betygsättning											77		79	81	82	82	73	86
Pedagogiskt ledarskap											72		77	80	93	88	85	93
Utveckling av utbildning											60		68	72	78	72	82	88
Rutiner											67		87	67	77	76	73	92
Elevhälsa											92		89	88	88	95	90	93
SNITTVÄRDE		68	64	65	71	76	70	69	78		78		79	81	84	85	82	89

* Uppgift saknas

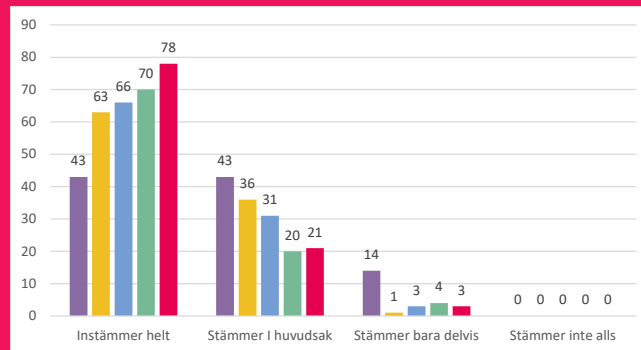
Arbetsmiljöenkät

Mitt arbete är meningsfullt



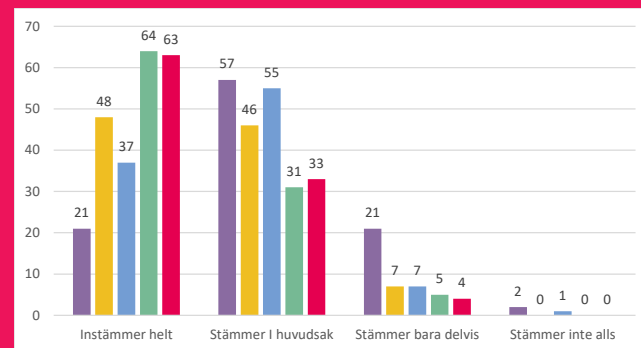
■ 2016 ■ 2017 ■ 2018 ■ 2019 ■ 2020

Jag trivs på mitt arbete



■ 2016 ■ 2017 ■ 2018 ■ 2019 ■ 2020

Jag är nöjd med min arbetsituation



■ 2016 ■ 2017 ■ 2018 ■ 2019 ■ 2020

*Källor och mer information

[Skolverkets statistikdatabas](#) var tillgänglig till och med 31 augusti 2020.

[gyantagningen.se/antagningspoang-och-rapporter/slutantagningar/](#)

Samtliga antagningsgränser för slutgiltig antagning i Stockholms län och Häbo

[gyantagningen.se/antagningspoang-och-rapporter/enkatundersokning/](#)

Elevenkäten genomförs av alla gymnasieelever i Stockholms län i årskurs två varje år

[skolinspektionen.se/beslut-rapporter-statistik/statistik/statistik-fran-skolenkaten/](#)

Skolinspektionens skolenkät för elever genomförs av alla gymnasieelever i Sverige i årskurs 2 vartannat eller vart tredje år.

[tabyenskilda.se/hur-vet-vi-att-vi-lyckas/](#)

Arbetsmiljöenkäten är Täby Enskildas interna undersökning som all personal genomför varje år

[svensktnaringsliv.se/sokresultat/?q=gymnasierapporten-2020](#)

Svenskt näringslivs gymnasierapport om attityder, antal och etablering

[utbildningsguiden.skolverket.se/hitta-och-jamfor-skolor/hitta-och-jamfor-skolor-och-program](#)

Skolverkets jämförelsetjänst

[rapporter.skr.se/oppna-jamforelser---gymnasieskola-2020.html](#)

Sveriges kommuner och regioners jämförelsetjänst

[kolada.se/verktyg/jamforaren/?_p=jamforelse&focus=16548&tab_id=77974](#)

Betygsstatistik