

Statistik: Hela bilden inför gymnasievalet 2022



Foto: Angelica Tänneryd

Vi vill ge dig en helhetsbild

För oss på Täby Enskilda är kvalitet viktigt. I skolans 20-åriga historia har vi genom ett systematiskt kvalitetsarbete kontinuerligt undersökt vad vi kan utveckla och förbättra.

Vi vet att du som elev gör medvetna val när du väljer skola. Därför är det en självklarhet att vi jämför oss med andra – bra – skolor. Vi har därför i denna folder samlat all relevant statistik som var tillgänglig till och med 1 oktober 2021 kring vår skolas resultat och kvalitet samt elevernas och personalens trivsel.

Urvalsprincip för vår jämförelse

De skolor som vi jämför oss med är alla skolor i vårt närområde (Tibble Gymnasium, Åva Gymnasium, Danderyds Gymnasium, Viktor Rydberg Gymnasium Djursholm och Marina läroverket) samt de skolor i länet som över tid har haft flest sökande per plats (Viktor Rydberg Gymnasium Odenplan, Kungsholmens Gymnasium och Anna Whitlocks gymnasium. (För vissa program förekommer andra skolor beroende på att någon eller några av skolorna ovan ej erbjuder dessa program.)

Vi ger dig en helhetsbild där vi **inte** gör ett urval av de olika kriterier och frågor som undersökningarna innehåller. Allt är med.

Gymnasieantagningens elevenkät 2021 – Det digitala samhället

Kriterium	Nacka-Media	Globala	LBS	Frys- huset	TEG
Svarsfrekvens	82%	79%	79%	83%	91%
Trygghet och trivsel					
1. Jag känner mig trygg på min skola.	83	95	90	76	98
2. Det är en positiv stämning på min skola.	70	82	80	59	92
3. Jag är nöjd med skolans arbete mot mobbning.	73	76	77	66	87
4. Det är arbetsro på lektionerna.	56	50	41	50	72
Snitt 1-4	71	76	72	63	87
Lärandet					
5. Utvecklingssamtalen med min mentor/handledare känns meningsfulla.	38	38	53	56	55
6. Undervisningen motiverar mig till att vilja lära mig mera.	31	41	22	38	62
7. Mina lärare samarbetar kring mitt lärande.	54	59	68	56	76
8. Det är variation på arbetssätten under mina lektioner.	44	43	43	43	65
9. Jag får extra hjälp om jag behöver.	72	68	76	70	98
10. Mina lärare är kunniga i sina ämnen.	84	86	70	84	98
11. Lärarna bemöter mig på ett positivt sätt.	83	91	85	85	100
12. Mina lärare har informerat mig om vad som krävs för de olika betygen.	61	38	49	54	78
13. Mina lärare informerar mig under kursens gång om hur jag ligger till.	48	45	46	49	80
14. Mina lärare hjälper mig att förstå vad jag ska göra för att förbättra mina studieresultat.	54	48	39	49	70
Snitt 5-14	57	56	55	58	78
Inflytande					
15. Jag får vara med och påverka innehållet i undervisningen.	38	35	44	43	58
16. Jag får vara med och påverka hur vi arbetar under lektionerna.	43	45	36	39	47
17. Mina synpunkter tas tillvara på ett bra sätt på min skola.	45	48	49	45	79
Snitt 15-17	42	43	43	42	61
Utbildningsval - framtida arbetsliv					
18. Jag får information och vägledning inför studier och arbete efter gymnasiet.	29	45	50	36	47
19. I min utbildning får jag kontakt med arbetslivet i form av t.ex. föreläsare, studiebesök eller praktik	30	24	28	26	33
Snitt 18-19	30	35	39	31	40
Helhetsomdöme					
20. Jag kan rekommendera mitt gymnasieprogram till andra elever.	72	60	66	72	98
21. Jag kan rekommendera min skola till andra elever	63	80	68	67	94
22. Jag är nöjd med min skola	66	68	83	70	94
Snitt 20-22	67	69	72	69	95
Totalpoäng 1-22	1237	1265	1263	1233	1681
SNITTVÄRDE TOTALT (1-22)	56	58	57	56	76

Gymnasieantagningens elevenkät 2021 – Ekonomiprogrammet

Kriterium	DAN	ML	TIBBLE	ÅVA	VRGD	VRGO	AWG	TEG
Svarsfrekvens	57%	97%	90%	82%	97%	86%	91%	91%
Trygghet och trivsel								
1. Jag känner mig trygg på min skola.	89	94	89	96	93	98	89	93
2. Det är en positiv stämning på min skola.	60	74	77	70	69	91	74	91
3. Jag är nöjd med skolans arbete mot mobbning.	55	64	74	68	62	92	66	92
4. Det är arbetsro på lektionerna.	28	6	58	26	88	95	55	76
Snitt 1-4	58	60	75	65	78	94	71	88
Lärandet								
5. Utvecklingssamtalen med min mentor/handledare känns meningsfulla.	45	61	31	30	52	43	32	54
6. Undervisningen motiverar mig till att vilja lära mig mera.	31	52	35	26	64	73	30	69
7. Mina lärare samarbetar kring mitt lärande.	39	55	46	27	51	80	37	73
8. Det är variation på arbetssätten under mina lektioner.	35	68	49	27	38	78	37	77
9. Jag får extra hjälp om jag behöver.	48	76	65	56	63	69	51	82
10. Mina lärare är kunniga i sina ämnen.	57	65	74	81	84	91	77	97
11. Lärarna bemöter mig på ett positivt sätt.	60	74	78	78	82	91	76	95
12. Mina lärare har informerat mig om vad som krävs för de olika betygen.	41	52	56	59	55	65	16	86
13. Mina lärare informerar mig under kursens gång om hur jag ligger till.	32	45	47	56	62	47	15	86
14. Mina lärare hjälper mig att förstå vad jag ska göra för att förbättra mina studieresultat.	29	42	45	48	45	65	19	78
Snitt 5-14	42	59	53	49	60	70	39	80
Inflytande								
15. Jag får vara med och påverka innehållet i undervisningen.	23	42	36	35	26	36	18	56
16. Jag får vara med och påverka hur vi arbetar under lektionerna.	21	39	37	41	26	44	24	58
17. Mina synpunkter tas tillvara på ett bra sätt på min skola.	26	32	43	50	38	71	33	71
Snitt 15-17	23	38	39	42	30	50	25	61
Utbildningsval - framtida arbetsliv								
18. Jag får information och vägledning inför studier och arbete efter gymnasiet.	28	28	37	46	47	55	25	54
19. I min utbildning får jag kontakt med arbetslivet i form av t.ex. föreläsare, studiebesök eller praktik	19	58	22	19	62	54	9	44
Snitt 18-19	24	43	30	32	55	55	17	49
Helhetsomdöme								
20. Jag kan rekommendera mitt gymnasieprogram till andra elever.	64	81	82	81	83	91	77	96
21. Jag kan rekommendera min skola till andra elever	55	77	78	74	76	84	65	96
22. Jag är nöjd med min skola	64	71	79	69	84	89	68	93
Snitt 20-22	61	76	80	75	81	88	70	95
Totalpoäng 1-22	1256	812	1238	1163	1350	1602	993	1717
SNITTVÄRDE TOTALT (1-22)	43	57	56	53	61	73	45	78

Gymnasieantagningens elevenkät 2021 – Samhällsvetenskapsprogrammet

Kriterium	DAN	ML	TIBBLE	ÅVA	VRGD	VRGO	KG	AWG	TEG
Svarsfrekvens	55%	91%	90%	77%	90%	94%	94%	92%	98%
Trygghet och trivsel									
1. Jag känner mig trygg på min skola.	85	100	87	89	85	97	94	97	98
2. Det är en positiv stämning på min skola.	53	88	66	76	59	93	85	80	94
3. Jag är nöjd med skolans arbete mot mobbning.	40	79	56	71	52	88	68	72	90
4. Det är arbetsro på lektionerna.	34	34	52	35	59	93	63	81	94
Snitt 1-4	53	75	65	67	64	93	78	83	94
Lärandet									
5. Utvecklingssamtalen med min mentor/handledare känns meningsfulla.	31	19	12	46	44	63	54	33	81
6. Undervisningen motiverar mig till att vilja lära mig mera.	23	38	21	40	41	73	50	49	73
7. Mina lärare samarbetar kring mitt lärande.	52	42	38	57	56	55	55	54	77
8. Det är variation på arbetssätten under mina lektioner.	28	56	34	39	52	63	54	45	79
9. Jag får extra hjälp om jag behöver.	43	78	51	56	63	67	72	64	94
10. Mina lärare är kunniga i sina ämnen.	68	56	74	80	89	97	89	89	100
11. Lärarna bemöter mig på ett positivt sätt.	49	88	67	80	78	90	88	82	100
12. Mina lärare har informerat mig om vad som krävs för de olika betygen.	29	50	57	70	52	60	55	17	85
13. Mina lärare informerar mig under kursens gång om hur jag ligger till.	19	31	39	57	63	43	52	20	85
14. Mina lärare hjälper mig att förstå vad jag ska göra för att förbättra mina studieresultat.	20	29	26	41	48	37	43	29	73
Snitt 5-14	36	49	42	57	59	65	61	48	85
Inflytande									
15. Jag får vara med och påverka innehållet i undervisningen.	13	26	29	30	41	48	48	28	81
16. Jag får vara med och påverka hur vi arbetar under lektionerna.	17	34	21	27	33	53	41	32	69
17. Mina synpunkter tas tillvara på ett bra sätt på min skola.	26	54	26	36	48	66	55	42	85
Snitt 15-17	19	38	25	31	41	56	48	34	78
Utbildningsval - framtida arbetsliv									
18. Jag får information och vägledning inför studier och arbete efter gymnasiet.	16	39	25	46	59	59	47	20	51
19. I min utbildning får jag kontakt med arbetslivet i form av t.ex. föreläsare, studiebesök eller praktik	16	52	11	44	44	60	37	7	39
Snitt 18-19	16	45	18	45	52	60	42	14	45
Helhetsomdöme									
20. Jag kan rekommendera mitt gymnasieprogram till andra elever.	52	88	69	80	93	93	90	85	98
21. Jag kan rekommendera min skola till andra elever	46	91	77	85	70	90	83	71	100
22. Jag är nöjd med min skola	51	94	79	84	74	93	85	73	98
Snitt 20-22	50	91	75	83	79	92	86	76	99
Totalpoäng 1-22	811	1266	1017	1269	1303	1581	1408	1170	1844
SNITTVÄRDE TOTALT (1-22)	37	58	46	58	59	72	64	53	84

Gymnasieantagningens elevenkät 2021 – Naturvetenskapsprogrammet

Kriterium	DAN	ML	TIBBLE	ÅVA	VRGD	VRGO	KG	AWG	BLACKE.	TEG
Svarsfrekvens	28%	84%	97%	94%	92%	92%	91%	90%	94%	96%
Trygghet och trivsel										
1. Jag känner mig trygg på min skola.	79	97	96	95	93	97	95	97	94	99
2. Det är en positiv stämning på min skola.	55	99	82	74	70	89	74	85	84	94
3. Jag är nöjd med skolans arbete mot mobbning.	62	82	55	63	73	83	75	70	72	88
4. Det är arbetsro på lektionerna.	75	35	66	47	92	80	82	69	59	91
Snitt 1-4	68	78	75	70	82	87	82	80	77	93
Lärandet										
5. Utvecklingssamtalen med min mentor/handledare känns meningsfulla.	25	48	38	45	39	36	54	25	38	31
6. Undervisningen motiverar mig till att vilja lära mig mera.	38	51	41	47	47	55	53	44	45	67
7. Mina lärare samarbetar kring mitt lärande.	43	59	42	59	54	46	63	48	52	62
8. Det är variation på arbetssätten under mina lektioner.	48	45	43	63	57	50	52	46	40	82
9. Jag får extra hjälp om jag behöver.	73	75	65	69	64	60	69	61	73	91
10. Mina lärare är kunniga i sina ämnen.	57	87	91	88	79	91	90	89	88	96
11. Lärarna bemöter mig på ett positivt sätt.	67	87	85	86	83	91	86	85	85	95
12. Mina lärare har informerat mig om vad som krävs för de olika betygen.	45	62	51	69	61	60	52	21	48	73
13. Mina lärare informerar mig under kursens gång om hur jag ligger till.	38	49	29	52	48	55	53	25	37	71
14. Mina lärare hjälper mig att förstå vad jag ska göra för att förbättra mina studieresultat.	46	48	36	52	39	58	47	34	32	66
Snitt 5-14	48	61	52	63	57	60	62	48	54	73
Inflytande										
15. Jag får vara med och påverka innehållet i undervisningen.	32	28	28	21	28	23	38	37	23	50
16. Jag får vara med och påverka hur vi arbetar under lektionerna.	36	31	27	25	23	34	45	33	27	55
17. Mina synpunkter tas tillvara på ett bra sätt på min skola.	30	49	38	54	43	56	58	48	53	73
Snitt 15-17	33	36	31	33	31	38	56	39	34	59
Utbildningsval - framtida arbetsliv										
18. Jag får information och vägledning inför studier och arbete efter gymnasiet.	29	39	36	53	53	51	53	24	33	38
19. I min utbildning får jag kontakt med arbetslivet i form av t.ex. föreläsare, studiebesök eller praktik	22	65	25	22	51	39	36	6	21	30
Snitt 18-19	26	52	31	38	52	45	45	15	27	34
Helhetsomdöme										
20. Jag kan rekommendera mitt gymnasieprogram till andra elever.	75	88	72	72	72	80	82	80	83	85
21. Jag kan rekommendera min skola till andra elever	38	93	75	83	62	74	84	73	84	92
22. Jag är nöjd med min skola	48	91	82	88	69	79	83	76	84	92
Snitt 20-22	54	91	76	81	68	78	83	76	84	90
Totalpoäng 1-22	1061	1408	1203	1327	1300	1387	1424	1176	1255	1621
SNITTVÄRDE TOTALT (1-22)	48	64	55	60	59	63	65	53	57	74

Gymnasieantagningens elevenkät 2021 – Teknikprogrammet

Kriterium	DAN	TIBBLE	ÅVA	AWG	TEG
Svarsfrekvens	97%	91%	94%	98%	82%
Trygghet och trivsel					
1. Jag känner mig trygg på min skola.	90	86	94	95	100
2. Det är en positiv stämning på min skola.	68	72	82	91	100
3. Jag är nöjd med skolans arbete mot mobbning.	67	50	75	73	100
4. Det är arbetsro på lektionerna.	35	31	55	84	91
Snitt 1-4	65	60	77	86	98
Lärandet					
5. Utvecklingssamtalen med min mentor/handledare känns meningsfulla.	48	59	50	49	48
6. Undervisningen motiverar mig till att vilja lära mig mera.	30	24	37	56	61
7. Mina lärare samarbetar kring mitt lärande.	46	38	57	64	83
8. Det är variation på arbetssätten under mina lektioner.	48	28	49	41	83
9. Jag får extra hjälp om jag behöver.	69	59	78	73	91
10. Mina lärare är kunniga i sina ämnen.	83	66	88	94	96
11. Lärarna bemöter mig på ett positivt sätt.	84	59	92	95	100
12. Mina lärare har informerat mig om vad som krävs för de olika betygen.	53	34	59	39	78
13. Mina lärare informerar mig under kursens gång om hur jag ligger till.	30	41	55	48	70
14. Mina lärare hjälper mig att förstå vad jag ska göra för att förbättra mina studieresultat.	30	41	48	52	91
Snitt 5-14	52	45	61	61	81
Inflytande					
15. Jag får vara med och påverka innehållet i undervisningen.	25	24	32	28	83
16. Jag får vara med och påverka hur vi arbetar under lektionerna.	29	28	39	29	78
17. Mina synpunkter tas tillvara på ett bra sätt på min skola.	37	41	51	45	91
Snitt 15-17	30	31	41	34	84
Utbildningsval - framtida arbetsliv					
18. Jag får information och vägledning inför studier och arbete efter gymnasiet.	48	41	54	26	74
19. I min utbildning får jag kontakt med arbetslivet i form av t.ex. föreläsare, studiebesök eller praktik	33	32	25	17	57
Snitt 18-19	41	37	40	22	66
Helhetsomdöme					
20. Jag kan rekommendera mitt gymnasieprogram till andra elever.	73	52	79	87	96
21. Jag kan rekommendera min skola till andra elever	67	45	78	84	100
22. Jag är nöjd med min skola	77	52	86	83	100
Snitt 20-22	72	50	81	85	99
Totalpoäng 1-22	1170	1003	1363	1353	1871
SNITTVÄRDE TOTALT (1-22)	53	46	62	62	85

Betygs- och antagningsstatistik

Avgångsbetyg VT 2020

Det Digitala Samhället (Estetiska programmet):	17,8
Ekonomiprogrammet:	18,4
Samhällsvetenskapsprogrammet:	17,9
Naturvetenskapsprogrammet:	18,5
Teknikprogrammet:	18,2
Medel hela skolan:	18,2

Slutliga antagningsgränser HT 2021

Det Digitala Samhället:	240 (Median: 275)
Ekonomiprogrammet:	295 (Median: 315)
Samhällsvetenskapsprogrammet:	302,5 (Median: 317,5)
Naturvetenskapsprogrammet:	327,5 (Median: 337,5)
Teknikprogrammet:	325 (Median: 335)

Skolinspektionens Skolenkät 2019

Elever

Kriterium/skola	DAN *	ML ht18	TIBBLE	ÅVA	VRGD	VRGO	KG	AWG	TEG
Elever år 2/personal		164	534	383	175	219	381	667	292
Svarsfrekvens		90%	83%	78%	80%	77%	94%	91%	91%
Veta vad som krävs		61	57	61	64	64	64	53	70
Stimulans		63	53	55	67	68	62	60	66
Tillit till elevens förmåga		75	74	73	78	79	80	78	81
Anpassning efter elevens behov		68	66	65	69	68	74	63	75
Utmaningar		71	68	71	75	79	76	70	78
Argumentation och kritiskt tänkande		63	60	65	75	77	74	71	80
Grundläggande värden i undervisning		64	67	68	66	71	75	73	79
Grundläggande värden på skolan		80	73	72	79	91	88	81	89
Delaktighet och inflytande		55	49	51	56	64	61	61	71
Ordningsregler		64	54	56	65	76	76	63	75
Studiero		55	56	57	72	82	77	67	75
Trygghet		88	82	81	79	92	91	86	90
Förhindra kränkningar		73	68	69	79	82	86	75	85
Elevhälsa		75	72	69	72	71	77	69	79
Bedömning och betygsättning									
Pedagogiskt ledarskap									
Utveckling av utbildning									
Rutiner									
Elevhälsa									
SNITTVÄRDE		68	64	65	71	76	70	69	78

Pedagogisk personal

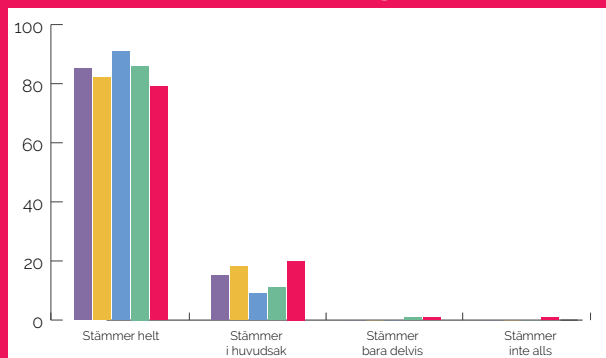
Kriterium/skola	DAN *	ML ht18	TIBBLE *	ÅVA	VRGD	VRGO	KG	AWG	TEG
Elever år 2/personal		36		95	37	42	71	83	65
Svarsfrekvens		69%		82%	92%	86%	83%	84%	92%
Veta vad som krävs		78		77	72	74	77	60	76
Stimulans		69		68	68	75	75	78	84
Tillit till elevens förmåga		70		70	79	76	75	74	79
Anpassning efter elevens behov		84		83	97	96	97	93	96
Utmaningar		75		78	82	77	83	80	89
Argumentation och kritiskt tänkande		80		80	87	84	83	88	88
Grundläggande värden i undervisning		81		84	81	80	93	90	90
Grundläggande värden på skolan		87		84	76	89	90	86	94
Delaktighet och inflytande		71		70	70	76	75	72	81
Ordningsregler		81		80	81	85	87	81	89
Studiero		71		75	91	94	91	88	95
Trygghet		95		86	89	94	95	91	98
Förhindra kränkningar		85		87	84	86	94	91	89
Elevhälsa		87		80	88	86	86	84	93
Bedömning och betygsättning		77		79	81	82	82	73	86
Pedagogiskt ledarskap		72		77	80	93	88	85	93
Utveckling av utbildning		60		68	72	78	72	82	88
Rutiner		67		87	67	77	76	73	92
Elevhälsa		92		89	88	88	95	90	93
SNITTVÄRDE		78		79	81	84	85	82	89

* Uppgift saknas

Hur trivs våra lärare?

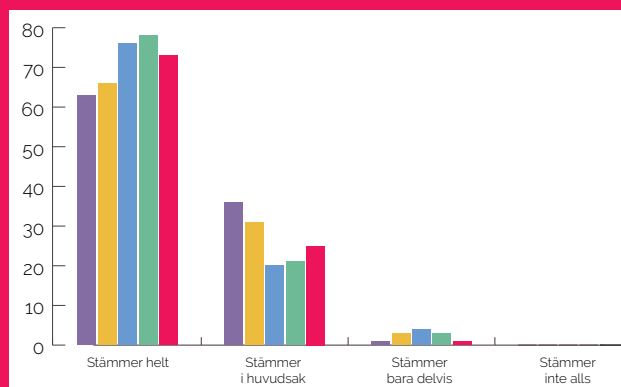
Arbetsmiljöenkät

Mitt arbete är meningsfullt



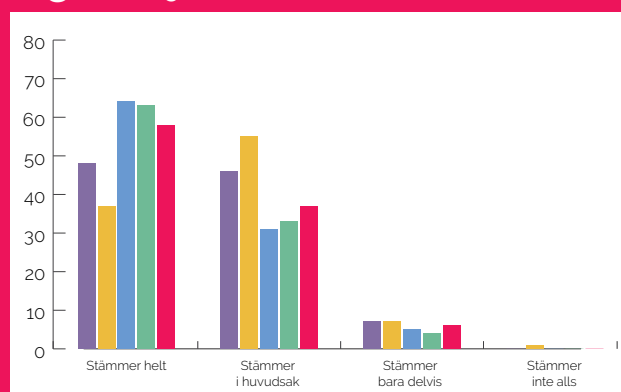
■ 2017 ■ 2018 ■ 2019 ■ 2020 ■ 2021

Jag trivs på mitt arbete



■ 2017 ■ 2018 ■ 2019 ■ 2020 ■ 2021

Jag är nöjd med min arbetsituation



■ 2017 ■ 2018 ■ 2019 ■ 2020 ■ 2021

Källor och mer information



Skolverkets
statistikdatabas



Samtliga antagningsgränser
för slutgiltig antagning i
Stockholms län och Häbo



Elevenkäten genomförs av alla
gymnasieelever i Stockholms län
i årskurs två varje år



Betygsstatistik



Svenskt näringslivs gymnasierapport om attityder, antal
och etablering



Arbetsmiljöenkäten är Täby Enskildas interna undersökning som
all personal genomför varje år



Skolverkets jämförelsetjänst



Sveriges kommuner och
regioners jämförelsetjänst



Skolinspektionens skolenkät för
elever genomförs av alla gymnasieelever i Sverige i årskurs 2
vartannat eller vart tredje år.