

Statistik: Hela bilden inför gymnasievalet 2023



Foto: Angelica Tänneryd

Vi vill ge dig en helhetsbild

För oss på Täby Enskilda är kvalitet viktigt. I skolans 20-åriga historia har vi genom ett systematiskt kvalitetsarbete kontinuerligt undersökt vad vi kan utveckla och förbättra.

Vi vet att du som elev gör medvetna val när du väljer skola. Därför är det en självklarhet att vi jämför oss med andra – bra – skolor. Vi har därför i denna folder samlat all relevant statistik som var tillgänglig till och med 19 september 2022 kring vår skolas resultat och kvalitet samt elevernas och personalens trivsel.

Urvalsprincip för vår jämförelse

De skolor som vi jämför oss med är alla skolor i vårt närområde (Tibble Gymnasium, Åva Gymnasium, Danderyds Gymnasium, Viktor Rydberg Gymnasium Djursholm och Marina läroverket) samt de skolor i länet som över tid har haft flest sökande per plats (Viktor Rydberg Gymnasium Odenplan, Kungsholmens Gymnasium och Anna Whitlocks gymnasium. (För vissa program förekommer andra skolor beroende på att någon eller några av skolorna ovan ej erbjuder dessa program.)

Vi ger dig en helhetsbild där vi **inte** gör ett urval av de olika kriterier och frågor som undersökningarna innehåller. Allt är med.

Gymnasieantagningens elevenkät 2022 – Det Digitala Samhället

Antagningsgräns HT22: 260

Median HT22: 287,5

Avgångsbetyg VT21: 16,3

Kriterium	Nacka-Media	Globala	LBS	Frys- huset	TEG
Svarsfrekvens	83%	84%	74%	70%	81%
Trygghet och trivsel					
1. Jag känner mig trygg på min skola.	86	88	89	77	98
2. Det är en positiv stämning på min skola.	65	77	76	58	100
3. Jag är nöjd med skolans arbete mot mobbning.	59	77	73	63	84
4. Det är arbetsro på lektionerna.	42	20	41	39	83
Lärandet					
5. Utvecklingssamtalen med min mentor/handledare känns meningsfulla.	48	50	39	51	55
6. Undervisningen motiverar mig till att vilja lära mig mera.	42	52	36	28	55
7. Mina lärare samarbetar kring mitt lärande.	65	75	52	54	71
8. Det är variation på arbetssätten under mina lektioner.	49	56	40	39	69
9. Jag får extra hjälp om jag behöver.	78	60	64	62	95
10. Mina lärare är kunniga i sina ämnen.	84	84	71	80	98
11. Lärarna bemöter mig på ett positivt sätt.	79	80	80	80	95
12. Mina lärare har informerat mig om vad som krävs för de olika betygen.	60	54	47	52	71
13. Mina lärare informerar mig under kursens gång om hur jag ligger till.	63	60	44	41	79
14. Mina lärare hjälper mig att förstå vad jag ska göra för att förbättra mina studieresultat.	61	58	49	54	67
Inflytande					
15. Jag får vara med och påverka innehållet i undervisningen.	37	54	36	31	52
16. Jag får vara med och påverka hur vi arbetar under lektionerna.	26	54	31	27	48
17. Mina synpunkter tas tillvara på ett bra sätt på min skola.	49	58	43	40	77
Utbildningsval - framtida arbetsliv					
18. Jag får information och vägledning inför studier och arbete efter gymnasiet.	39	46	44	32	49
19. I min utbildning får jag kontakt med arbetslivet i form av t.ex. föreläsare, studiebesök eller praktik	34	68	29	14	24
Helhetsomdöme					
20. Jag kan rekommendera mitt gymnasieprogram till andra elever.	64	81	63	71	93
21. Jag kan rekommendera min skola till andra elever	62	77	66	65	90
22. Jag är nöjd med min skola	65	81	67	75	90
SNITTVÄRDE TOTALT (1-22)	57	64	54	52	75

Gymnasieantagningens elevenkät 2022 – Ekonomiprogrammet

Antagningsgräns HT22: 310

Median HT22: 322,5

Avgångsbetyg VT21: 18,1

Kriterium	DAN	ML	TIBBLE	ÅVA	VRGD	VRGO	KG	AWG	TEG
Svarsfrekvens	63%	94%	90%	82%	86%	68%	100%	74%	93%
Trygghet och trivsel									
1. Jag känner mig trygg på min skola.	80	94	90	90	94	100	100	90	97
2. Det är en positiv stämning på min skola.	60	65	77	80	96	93	97	84	96
3. Jag är nöjd med skolans arbete mot mobbning.	55	68	66	76	86	92	88	66	84
4. Det är arbetsro på lektionerna.	32	39	46	49	91	90	76	45	85
Lärandet									
5. Utvecklingssamtalen med min mentor/handledare känns meningsfulla.	34	47	37	53	43	44	41	30	60
6. Undervisningen motiverar mig till att vilja lära mig mera.	22	32	28	33	70	66	52	34	65
7. Mina lärare samarbetar kring mitt lärande.	22	45	40	48	61	79	48	40	70
8. Det är variation på arbetssätten under mina lektioner.	23	52	36	35	78	68	55	42	64
9. Jag får extra hjälp om jag behöver.	39	74	50	71	72	79	46	47	89
10. Mina lärare är kunniga i sina ämnen.	43	87	61	78	87	93	93	69	89
11. Lärarna bemöter mig på ett positivt sätt.	47	58	66	71	91	95	83	71	92
12. Mina lärare har informerat mig om vad som krävs för de olika betygen.	29	45	45	63	59	60	45	17	64
13. Mina lärare informerar mig under kursens gång om hur jag ligger till.	25	48	36	55	46	58	34	15	71
14. Mina lärare hjälper mig att förstå vad jag ska göra för att förbättra mina studieresultat.	26	55	33	45	57	68	31	24	73
Inflytande									
15. Jag får vara med och påverka innehållet i undervisningen.	14	40	24	27	37	36	48	21	52
16. Jag får vara med och påverka hur vi arbetar under lektionerna.	12	48	25	24	41	44	34	26	61
17. Mina synpunkter tas tillvara på ett bra sätt på min skola.	20	33	31	44	60	66	41	31	71
Utbildningsval - framtida arbetsliv									
18. Jag får information och vägledning inför studier och arbete efter gymnasiet.	22	38	41	45	66	58	45	21	43
19. I min utbildning får jag kontakt med arbetslivet i form av t.ex. föreläsare, studiebesök	11	63	20	17	74	43	52	30	24
Helhetsomdöme									
20. Jag kan rekommendera mitt gymnasieprogram till andra elever.	51	77	70	78	98	95	93	75	97
21. Jag kan rekommendera min skola till andra elever	47	77	70	67	98	90	90	68	89
22. Jag är nöjd med min skola	52	74	74	67	96	88	90	71	88
SNITTVÄRDE TOTALT (1-22)	35	57	48	55	73	73	63	46	74

Gymnasieantagningens elevenkät 2022 – Samhällsvetenskapsprogrammet

Antagningsgräns HT22: 310

Median HT22: 322,5

Avgångsbetyg VT21: 17,8

Kriterium	DAN	ML	TIBBLE	ÅVA	VRGD	VRGO	KG	AWG	TEG
Svarsfrekvens	71%	90%	88%	87%	87%	91%	65%	73%	92%
Trygghet och trivsel									
1. Jag känner mig trygg på min skola.	69	89	92	96	100	97	94	93	98
2. Det är en positiv stämning på min skola.	53	78	79	85	77	97	77	81	92
3. Jag är nöjd med skolans arbete mot mobbning.	44	67	66	69	80	67	54	72	93
4. Det är arbetsro på lektionerna.	27	56	57	61	81	93	74	60	90
Lärandet									
5. Utvecklingssamtalen med min mentor/handledare känns meningsfulla.	43	22	57	28	65	59	49	25	82
6. Undervisningen motiverar mig till att vilja lära mig mera.	20	19	37	42	73	66	37	41	80
7. Mina lärare samarbetar kring mitt lärande.	30	46	41	71	64	61	40	49	63
8. Det är variation på arbetssätten under mina lektioner.	30	33	41	52	54	76	46	42	76
9. Jag får extra hjälp om jag behöver.	43	67	60	59	88	73	56	54	89
10. Mina lärare är kunniga i sina ämnen.	68	56	78	87	92	93	86	79	92
11. Lärarna bemöter mig på ett positivt sätt.	53	77	73	85	85	90	70	83	94
12. Mina lärare har informerat mig om vad som krävs för de olika betygen.	35	37	59	67	42	55	50	17	47
13. Mina lärare informerar mig under kursens gång om hur jag ligger till.	30	22	38	52	27	38	29	13	59
14. Mina lärare hjälper mig att förstå vad jag ska göra för att förbättra mina studieresultat.	30	28	43	43	50	66	27	19	59
Inflytande									
15. Jag får vara med och påverka innehållet i undervisningen.	14	22	39	47	40	31	46	28	52
16. Jag får vara med och påverka hur vi arbetar under lektionerna.	14	26	37	45	42	31	35	28	51
17. Mina synpunkter tas tillvara på ett bra sätt på min skola.	22	37	44	55	58	48	39	41	70
Utbildningsval - framtida arbetsliv									
18. Jag får information och vägledning inför studier och arbete efter gymnasiet.	15	22	51	67	69	48	51	21	56
19. I min utbildning får jag kontakt med arbetslivet i form av t.ex. föreläsare, studiebesök	9,9	27	30	40	56	24	28	7,8	29
Helhetsomdöme									
20. Jag kan rekommendera mitt gymnasieprogram till andra elever.	53	73	73	83	88	93	82	83	92
21. Jag kan rekommendera min skola till andra elever	48	78	76	83	85	79	73	80	90
22. Jag är nöjd med min skola	55	67	75	83	81	93	79	77	92
SNITTVÄRDE TOTALT (1-22)	37	48	57	64	68	67	56	50	75

Gymnasieantagningens elevenkät 2022 – Teknikprogrammet

Antagningsgräns HT22: 320

Median HT22: 332,5

Avgångsbetyg VT21: 18,5

Kriterium	TIBBLE	ÅVA	AWG	T Hersby	TEG
Svarsfrekvens	97%	80%	89%	91%	81%
Trygghet och trivsel					
1. Jag känner mig trygg på min skola.	97	92	97	90	91
2. Det är en positiv stämning på min skola.	87	84	87	80	100
3. Jag är nöjd med skolans arbete mot mobbning.	62	70	75	78	90
4. Det är arbetsro på lektionerna.	61	59	71	50	86
Lärandet					
5. Utvecklingssamtalen med min mentor/handledare känns meningsfulla.	73	34	23	50	91
6. Undervisningen motiverar mig till att vilja lära mig mera.	52	37	34	30	82
7. Mina lärare samarbetar kring mitt lärande.	61	47	57	60	86
8. Det är variation på arbetssätten under mina lektioner.	68	49	51	56	91
9. Jag får extra hjälp om jag behöver.	78	67	64	80	100
10. Mina lärare är kunniga i sina ämnen.	84	80	79	80	95
11. Lärarna bemöter mig på ett positivt sätt.	97	78	80	60	100
12. Mina lärare har informerat mig om vad som krävs för de olika betygen.	68	62	34	60	95
13. Mina lärare informerar mig under kursens gång om hur jag ligger till.	61	47	40	60	91
14. Mina lärare hjälper mig att förstå vad jag ska göra för att förbättra mina studieresultat.	74	45	46	70	86
Inflytande					
15. Jag får vara med och påverka innehållet i undervisningen.	55	24	24	33	82
16. Jag får vara med och påverka hur vi arbetar under lektionerna.	58	32	26	40	82
17. Mina synpunkter tas tillvara på ett bra sätt på min skola.	59	42	40	50	95
Utbildningsval - framtida arbetsliv					
18. Jag får information och vägledning inför studier och arbete efter gymnasiet.	58	53	33	60	75
19. I min utbildning får jag kontakt med arbetslivet i form av t.ex. föreläsare, studiebesök eller praktik	45	27	13	22	26
Helhetsomdöme					
20. Jag kan rekommendera mitt gymnasieprogram till andra elever.	87	76	76	80	95
21. Jag kan rekommendera min skola till andra elever	81	80	75	70	91
22. Jag är nöjd med min skola	87	83	78	70	95
SNITTVÄRDE TOTALT (1-22)	71	58	55	60	88

Gymnasieantagningens elevenkät 2022 – Naturvetenskapsprogrammet

Antagningsgräns HT22: 325

Median HT22: 337,5

Avgångsbetyg VT21: 18,5

Kriterium	DAN	ML	TIBBLE	ÅVA	VRGD	VRGO	KG	AWG	TEG
Svarsfrekvens	76%	95%	90%	81%	88%	87%	83%	77%	95%
Trygghet och trivsel									
1. Jag känner mig trygg på min skola.	79	97	95	88	96	95	95	93	97
2. Det är en positiv stämning på min skola.	67	88	86	83	87	94	87	77	96
3. Jag är nöjd med skolans arbete mot mobbning.	49	78	68	74	70	83	72	67	84
4. Det är arbetsro på lektionerna.	53	38	69	63	83	95	75	64	92
Lärandet									
5. Utvecklingssamtalen med min mentor/handledare känns meningsfulla.	39	32	32	30	47	23	45	12	49
6. Undervisningen motiverar mig till att vilja lära mig mera.	32	47	54	46	61	63	46	35	59
7. Mina lärare samarbetar kring mitt lärande.	53	50	40	51	69	53	48	34	57
8. Det är variation på arbetssätten under mina lektioner.	42	59	33	53	63	57	50	38	60
9. Jag får extra hjälp om jag behöver.	65	60	59	73	69	70	56	43	79
10. Mina lärare är kunniga i sina ämnen.	79	78	90	78	89	99	86	73	92
11. Lärarna bemöter mig på ett positivt sätt.	79	77	95	71	92	94	77	70	90
12. Mina lärare har informerat mig om vad som krävs för de olika betygen.	45	38	56	65	61	60	43	14	60
13. Mina lärare informerar mig under kursens gång om hur jag ligger till.	41	48	40	47	55	47	38	23	60
14. Mina lärare hjälper mig att förstå vad jag ska göra för att förbättra mina studieresultat.	39	29	46	44	55	55	33	24	53
Inflytande									
15. Jag får vara med och påverka innehållet i undervisningen.	25	31	22	29	38	39	35	21	40
16. Jag får vara med och påverka hur vi arbetar under lektionerna.	21	37	21	39	36	42	34	21	49
17. Mina synpunkter tas tillvara på ett bra sätt på min skola.	34	40	37	50	56	50	51	30	67
Utbildningsval - framtida arbetsliv									
18. Jag får information och vägledning inför studier och arbete efter gymnasiet.	32	44	51	47	52	54	47	23	46
19. I min utbildning får jag kontakt med arbetslivet i form av t.ex. föreläsare, studiebesök	14	79	10	20	51	35	35	19	13
Helhetsomdöme									
20. Jag kan rekommendera mitt gymnasieprogram till andra elever.	58	83	75	68	86	92	78	66	81
21. Jag kan rekommendera min skola till andra elever	56	86	75	80	95	84	84	69	96
22. Jag är nöjd med min skola	77	83	79	82	88	84	85	73	94
SNITTVÄRDE TOTALT (1-22)	48	64	55	60	59	63	65	53	69

Skolinspektionens Skolenkät 2022

Elever

Kriterium/skola	DAN vt 21	ML vt 21	TIBBLE	ÅVA	VRGD	VRGO	KG	AW/G	TEG
Elever år 2/personal	281	133	515	343	149	194	373	544	253
Svarsfrekvens	70%	76%	87%	77%	84%	89%	85%	71%	86%
Information om utbildningen	60	62	58	58	64	61	55	45	68
Stimulans	53	61	57	56	66	65	57	57	66
Stöd	63	69	58	60	64	67	56	59	69
Kritiskt tänkande	63	68	58	61	72	75	63	64	73
Bemötande - lärare	-	-	76	77	80	86	77	79	86
Bemötande - elever	-	-	77	78	86	88	81	80	87
Inflytande	49	59	56	55	61	61	52	54	66
Studiero	54	54	64	66	77	85	70	69	78
Trygghet	80	87	88	88	93	93	88	90	93
Förhindra kränkningar	54	54	60	59	70	67	56	59	72
Elevhälsa	66	79	70	69	74	69	67	66	81
Samverkan av undervisning									76
Jämställdhet									
Särskilt stöd									
Bedömning och betygssättning									
Pedagogiskt ledarskap									
Uppföljning									
SNITTVÄRDE	60	60	66	66	73	74	66	66	76

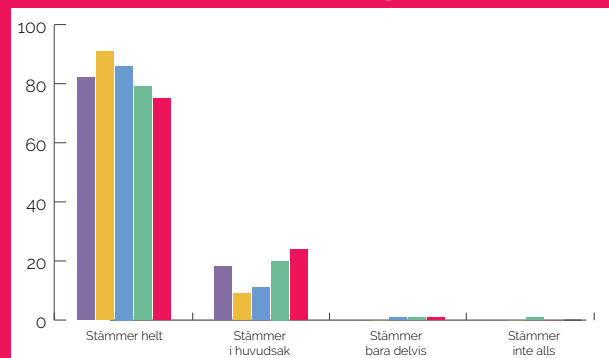
Pedagogisk personal

DAN vt 21	ML vt 21	TIBBLE	ÅVA	VRGD	VRGO	KG	AW/G	TEG
44	23	73	69	13	27	26	91	57
64%	64%	79%	86%	75%	38%	64%	32%	85%
71	70	78	76	76	80	71	69	80
68	68	69	71	78	75	71	74	75
74	77	73	72	72	74	72	70	81
76	81	66	68	65	67	79	79	69
-	-	76	82	79	84	79	85	91
64	69	66	66	61	70	59	70	69
65	76	78	78	83	89	89	85	93
80	99	67	72	66	73	67	70	83
81	93	81	88	75	84	84	84	92
60	76	64	76	66	68	68	64	84
74	90	80	84	75	79	84	85	85
79	84	74	65	69	73	68	69	90
76	79	68	77	73	68	67	51	72
53	77	66	71	53	69	74	75	90
70	71	79	84	72	76	78	79	94
71	79	72	75	71	75	74	74	83

Så trivs våra lärare?

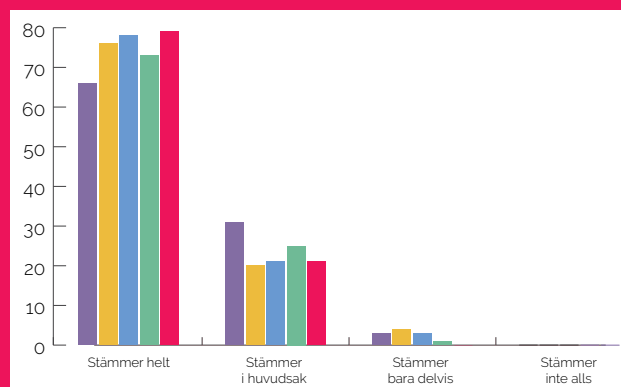
Arbetsmiljöenkät

Mitt arbete är meningsfullt



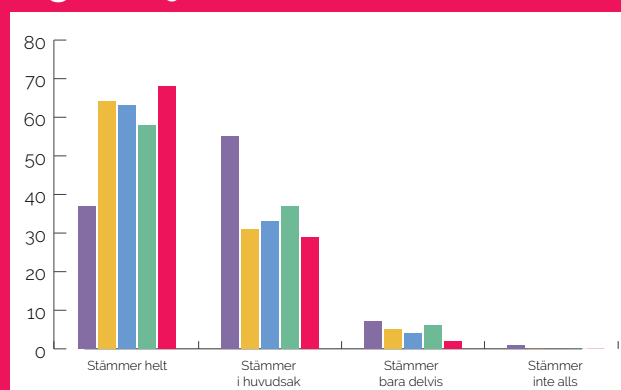
■ 2018 ■ 2019 ■ 2020 ■ 2021 ■ 2022

Jag trivs på mitt arbete



■ 2018 ■ 2019 ■ 2020 ■ 2021 ■ 2022

Jag är nöjd med min arbetsituation



■ 2018 ■ 2019 ■ 2020 ■ 2021 ■ 2022

Källor och mer information



Skolverkets statistikdatabas



Samtliga antagningsgränser för slutgiltig antagning i Stockholms län och Häbo



Elevenkäten genomförs av alla gymnasieelever i Stockholms län i årskurs två varje år



Betygsstatistik



Svenskt näringslivs gymnasierapport om attityder, antal och etablering



Arbetsmiljöenkäten är Täby Enskildas interna undersökning som all personal genomför varje år



Skolverkets jämförelsetjänst



Sveriges kommuner och regioners jämförelsetjänst



Skolinspektionens skolenkät för elever genomförs av alla gymnasieelever i Sverige i årskurs 2 vartannat eller vart tredje år.